



SISTEMA DE COMPENSAÇÃO DE CHEQUES

Relatório Sintético Mensal

Setembro de 2024

(C) Setembro de 2024, EMIS, S.A.

A informação contida neste documento é propriedade da EMIS, S.A. e não pode ser duplicada, publicada ou divulgada a terceiros, na totalidade ou em parte, sem o prévio consentimento por escrito da Empresa Interbancária de Serviços, S.A., o qual nunca deverá ser presumido. O seu conteúdo está tão correcto quanto possível e pode ser alterado pela EMIS em qualquer momento, com conhecimento prévio dos intervenientes no SCC.

EMIS, S.A. - Empresa Interbancária de Serviços, S.A.
Rua Joaquim Kapango, nº 5, 3º andar, Edifício Kimpa Vita Átrium – Luanda
Tel: (+244) 222 641 800 | Fax: (+244) 222 641 819

ÍNDICE

| | |
|---|---|
| 1. RESUMO EXECUTIVO | 3 |
| 1.1 SCC EM 30 SEGUNDOS | 3 |
| 2. CHEQUES INTERBANCÁRIOS COMPENSADOS | 4 |



1. RESUMO EXECUTIVO

1.1 SCC EM 30 SEGUNDOS

GRANDES NÚMEROS DO MÊS

| ACUMULADO DO MÊS | VARIÇÃO | |
|------------------|------------------|--------------|
| | MÊS ANTERIOR | MÊS HOMÓLOGO |
| NÚMERO | 7.248 -23,6% ↓ | -83,0% ↓ |
| VALOR | 9,05 MM -23,2% ↓ | -64,2% ↓ |

| MELHOR MÊS | MÊS | NÚMERO |
|------------|-------------------|---------|
| DO ANO | FEVEREIRO DE 2024 | 35.049 |
| DE SEMPRE | JULHO DE 2015 | 125.982 |

| ACUMULADO DO ANO | VARIÇÃO 2023 | |
|------------------|--------------|----------|
| NÚMERO | 155.849 | -60,1% ↓ |
| VALOR | 144,38 MM | -35,0% ↓ |

GRÁFICO 1 - EVOLUÇÃO ANUAL DO NÚMERO E VALOR DE CHEQUES COMPENSADOS

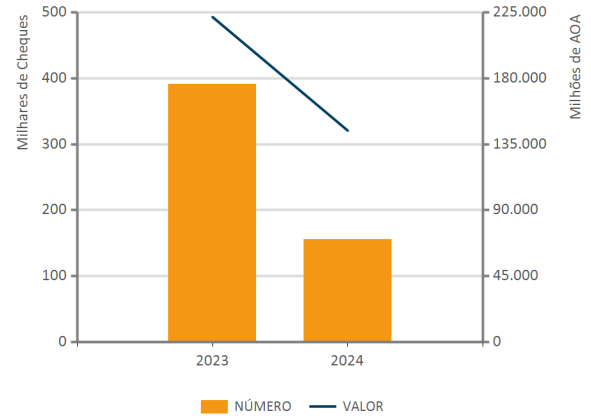


GRÁFICO 2 - EVOLUÇÃO MENSAL DO NÚMERO E VALOR DE CHEQUES COMPENSADOS

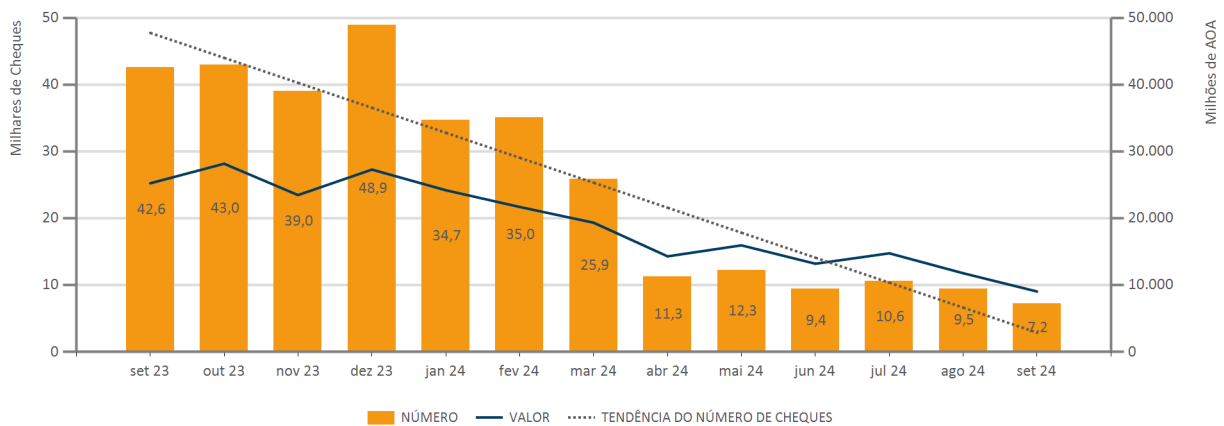


TABELA 1 - VARIÇÃO MENSAL E HOMÓLOGA DO NÚMERO E MONTANTE DE TRANSAÇÕES POR TIPO DE TRANSAÇÃO

| OPERAÇÕES | NÚMERO | VALOR | VAL. MÉDIO | VARIÇÃO (NÚMERO) | | VARIÇÃO (VALOR) | |
|--|--------------|----------------------|------------------|------------------|---------------|-----------------|---------------|
| | | | | MÊS ANTERIOR | MÊS HOMÓLOGO | MÊS ANTERIOR | MÊS HOMÓLOGO |
| Arquivo de Cheques Intrabancários - ACI | 6.958 | 7.864.582.390 | 1.130.294 | -22,9% | -83,3% | -17,5% | -57,7% |
| Apresentação de Cheques Interbancários - APR | 277 | 1.108.027.532 | 4.000.099 | -33,6% | -70,6% | -43,8% | -82,3% |
| Devolução de Cheques Interbancários - DEV | 13 | 77.279.000 | 5.944.538 | -69,8% | -80,9% | -72,8% | -80,5% |
| Total | 7.248 | 9.049.888.922 | 1.248.605 | -23,6% | -83,0% | -23,2% | -64,2% |

2. CHEQUES INTERBANCÁRIOS COMPENSADOS

GRÁFICO 3 - EVOLUÇÃO DIÁRIA DO NÚMERO E MONTANTE DE CHEQUES COMPENSADOS

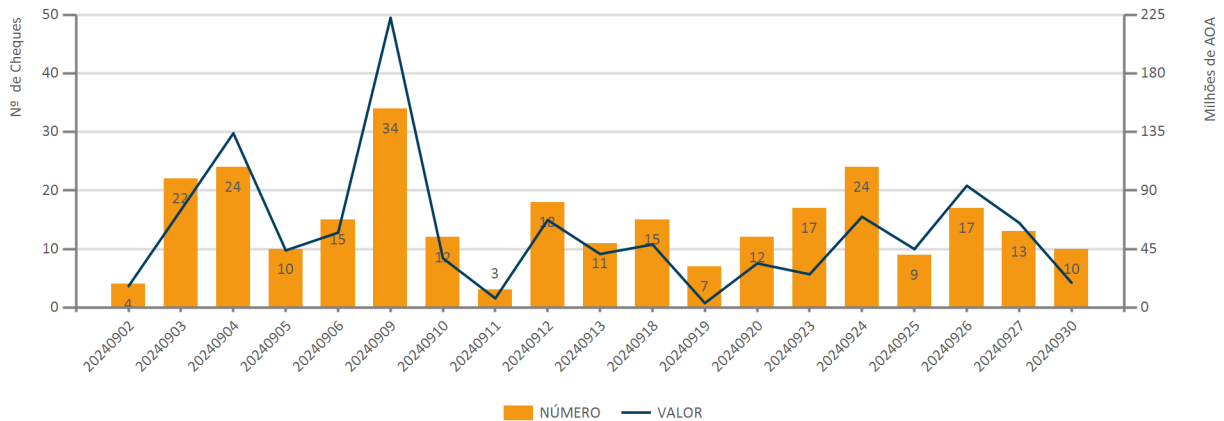


GRÁFICO 4 - DISTRIBUIÇÃO DOS CHEQUES COMPENSADOS POR ESCALÃO DE IMPORTÂNCIA

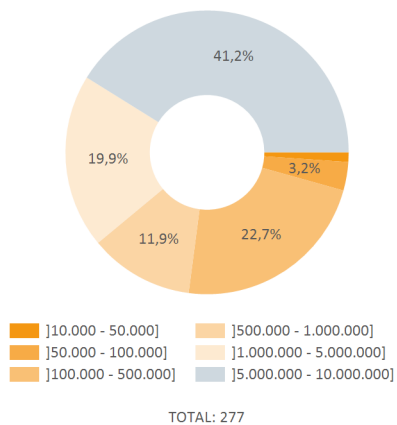


TABELA 2 - DISTRIBUIÇÃO DOS CHEQUES COMPENSADOS POR ESCALÃO DE IMPORTÂNCIA

| ESCALÃO | NÚMERO | % TOTAL |
|--------------------------|------------|--------------|
|]10.000 - 50.000] | 3 | 1,1 |
|]50.000 - 100.000] | 9 | 3,2 |
|]100.000 - 500.000] | 63 | 22,7 |
|]500.000 - 1.000.000] | 33 | 11,9 |
|]1.000.000 - 5.000.000] | 55 | 19,9 |
|]5.000.000 - 10.000.000] | 114 | 41,2 |
| Total | 277 | 100,0 |

TABELA 3 - DISTRIBUIÇÃO DOS CHEQUES COMPENSADOS POR PROVÍNCIA

| PROVINCIA | NÚMERO | VALOR | VAL. MÉDIO | VARIACÃO (NÚMERO) | | VARIACÃO (VALOR) | |
|--------------|------------|----------------------|------------------|-------------------|---------------|------------------|---------------|
| | | | | MÊS ANTERIOR | MÊS HOMÓLOGO | MÊS ANTERIOR | MÊS HOMÓLOGO |
| BENGUELA | 153 | 413.954.543 | 2.705.585 | -24,6% | -33,8% | -34,2% | -41,8% |
| LUANDA | 120 | 691.564.534 | 5.763.038 | -37,8% | -82,7% | -45,4% | -87,4% |
| NAMIBE | 2 | 433.455 | 216.728 | -66,7% | -50,0% | -99,3% | -86,0% |
| HUAMBO | 1 | 1.075.000 | 1.075.000 | | -75,0% | | -96,4% |
| LUNDA SUL | 1 | 1.000.000 | 1.000.000 | | -66,7% | | -86,2% |
| Total | 277 | 1.108.027.532 | 4.000.099 | -31,1% | -70,4% | -43,4% | -82,3% |

GRÁFICO 5 - DISTRIBUIÇÃO DOS CHEQUES COMPENSADOS POR PROVÍNCIA

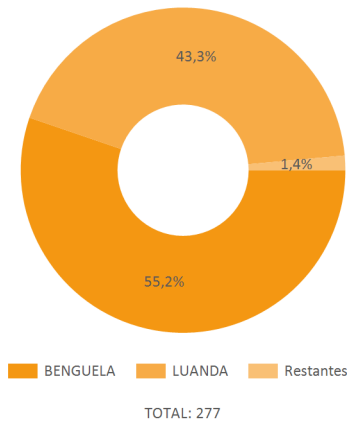


GRÁFICO 6 - DISTRIBUIÇÃO DE CHEQUES COMPENSADOS POR TIPO

